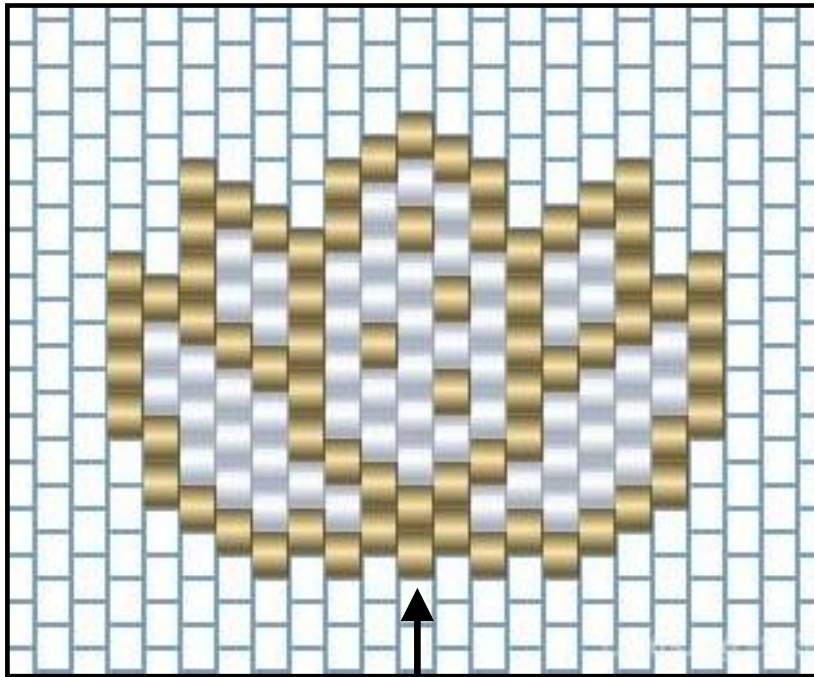




Diagramme Lotus

Lili azalée



Liste des perles

	DB-1832 Galvanized Gold Count: 69
	DB-220 White Opal Count: 57

Matériel nécessaire :

- perles Miyuki 11/0
- du fil ONE-G, SONO, Miyuki au choix
- de la colle pour bijoux Haselith
- une aiguille à perler
- des apprêts selon que vous souhaitez monter le tissage en broche, collier, bracelet...

Diagramme d'une fleur de lotus. Ce tissage est réalisé en brick stitch.

La première rangée est indiquée par la flèche.

Tisser cette rangée au point échelle. Tisser ensuite l'un des côtés, puis l'autre.

Pour ce tissage, j'ai utilisé du fil doré Miyuki, et collé à l'arrière un support broche doré de 2 cm.

Nombre de perles : 126

Dimensions : 1.35 x 1.75 cm

Modèle @liliazalee destiné à un usage privé, et ne pouvant être utilisé à des fins commerciales.